

*Kedves Ügyfelünk!*

*Ebben a dokumentumban találsz útmutatót a Yettel TV akadálymentességi funkcióiról.*

## TV Box

### A box akadálymentessége:

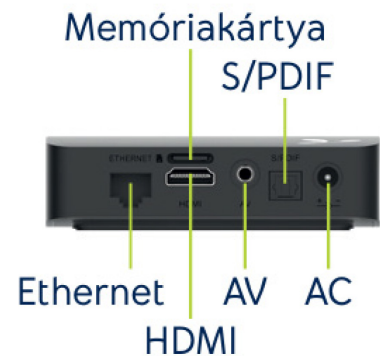
A TV Boxon minden csatlakozófelület (HDMI, USB, Mini AV, DC bemenet és Ethernet port) formájában különbözik egymástól, és nincs lehetőség a vegyes behelyezésre.

Ha a set-top boxhoz mini AV-kábel tartozik (a kábel egyik végén háromszínű RCA-csatlakozók találhatók), csatlakoztasd ezeket a háromszínű RCA-csatlakozókat a TV-készülék megfelelő bemeneti portjaihoz az audio- és videojelek fogadásához. Színérzékelési nehézségekkel küzdő felhasználók bármelyik csatlakozót behelyezhetik, és addig próbálkozhatnak, amíg a videokép meg nem jelenik a TV képernyőjén. Miután a videó megfelelően jelenik meg, behelyezheti a másik két csatlakozót. Így biztosíthatja, hogy mind a video-, mind az audiofunkciók megfelelően legyenek beállítva.

A Tv Box működéséhez nincs szükség beszéd alkalmazására, nem közöl információt hangjelzések felhasználásával, nem rendelkezik audiorendszerrel, használata nem okoz fényérzékenység miatt rohamokat. A Tv Box vezérlése nem igényel biometrikus azonosítást. A Tv Boxban nincsenek gyorsaságot igénylő használati módok.

A termékhez távirányító tartozik, amelynek használata manuális műveleteket igényel.

A TV Boxhoz csatlakoztatható egyéb segédeszköz (pl. fülhallgató, egér, billentyűzet stb.) is, amely képes bluetoothon vagy USB-n keresztüli csatlakozásra.



## A távirányító akadálymentessége:

A távirányító lehetővé teszi a Tv Box vezérlését taktilis kommunikációs elemek biztosításával:

- A színes nyomtatású gombok továbbra is megkülönböztethetők az ikonográfiájuk miatt.
- A nagy kontrasztnak köszönhetően minden gomb megkülönböztethető színek használata nélkül.
- A gombok többnyire elkülönülnek egymástól
- A gombok elrendezése funkcionális klaszterekbe rendeződik
- A távirányító érintéssel felismerhető gombokat tartalmaz:
- A különböző funkcionális klaszterek gombjai eltérő méretűek és/vagy formájúak
- A stratégiai gombokban („Vissza”, „Csatorna fel” és „5” számjegy) található vakpontok tapintható útmutatásként szolgálnak az elrendezés navigációjához
- Különböző anyagok/felületek - jellegzetes tapintási érzetet biztosítanak



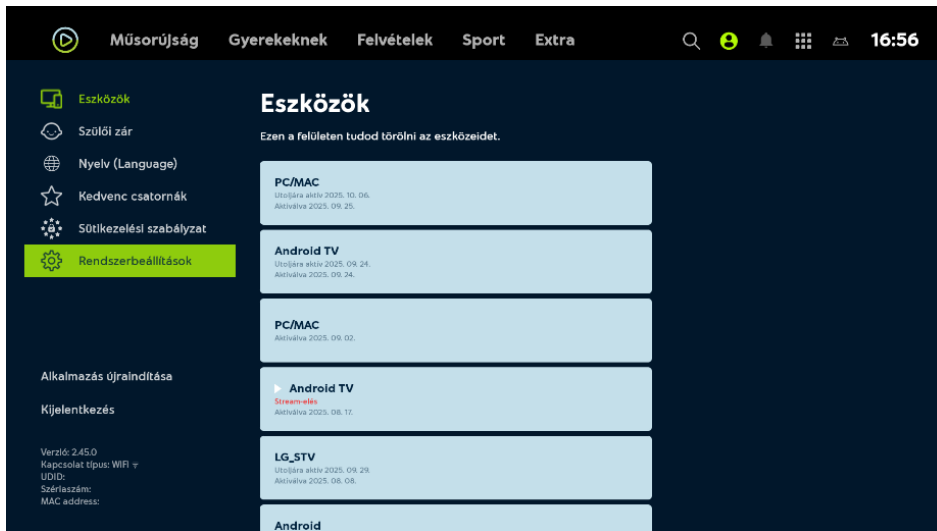
A távirányító üzemmódjainak működtetéséhez nincs szükség kiterjedt mozgástartományra vagy jelentős erőfeszítésre.

Tekintsd meg az elektronikus beüzemelési útmutatót a részletes használati utasításért a következő linken: <https://yettel.hu/letoltes/tv-box-akadalymentesitett-guide>

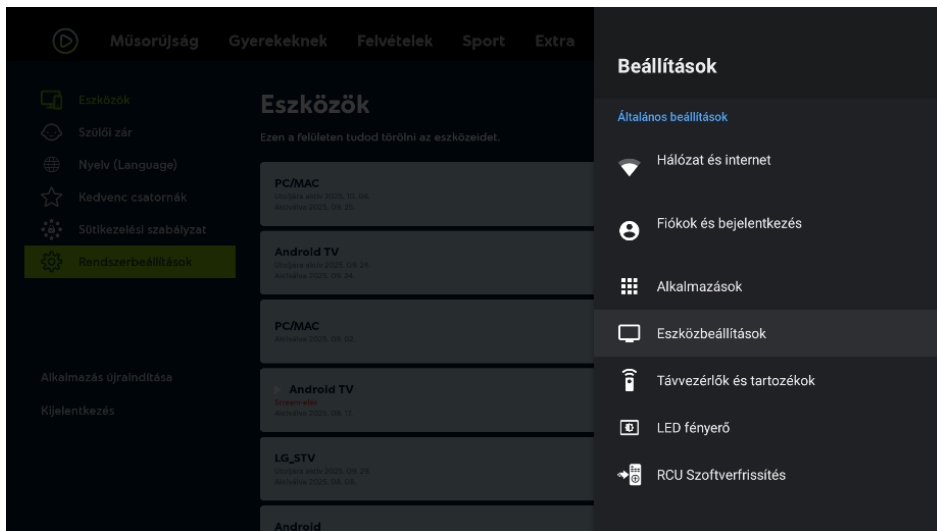
## Operációs rendszer kiegészítő lehetőségei:

A Rendszerbeállítások között, az Eszközbeállítások, Kiegészítő lehetőségek menüpontjában hozzáférhetsz és konfigurálhatsz különféle akadálymentesítési funkciókat az igényeidnek megfelelően.

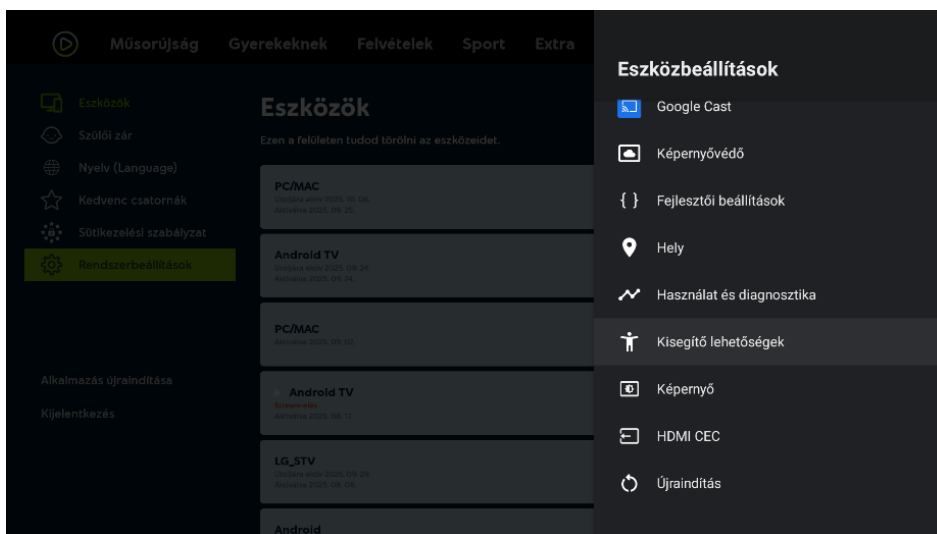
A következőkben képernyőképekkel és leírásokkal együtt megtalálod a funkciókat és azok elérési útját.



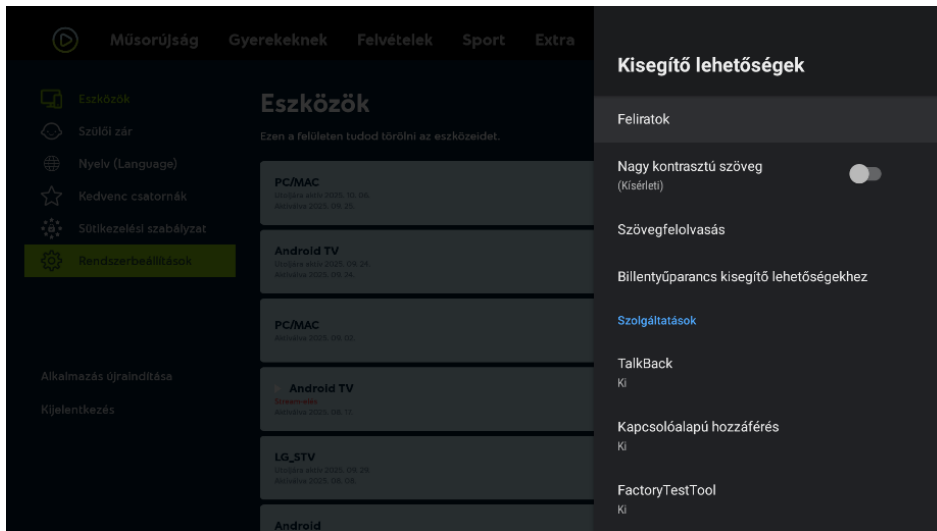
Profil menüből éred el a Rendszerbeállításokat



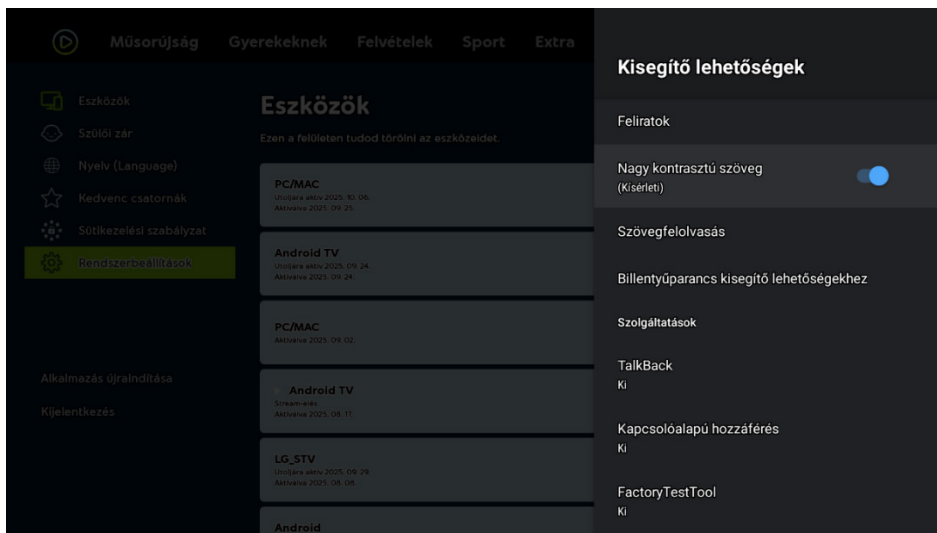
Rendszerbeállításokban kattints az Eszközbeállítások menüpontra



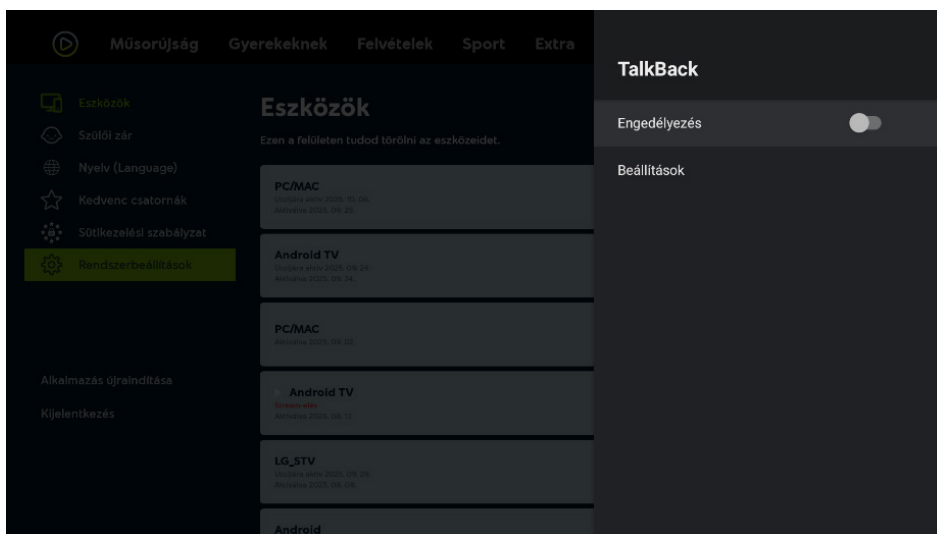
Az Eszközbeállításokban válaszd ki a Kisegítő lehetőségek menüpontot



Ebben a menüpontban megtalálod a TV Box operációs rendszerének összes kisegítő lehetőségét



A Nagy kontrasztú szöveg bekapcsolása segít azon felhasználóknak, akiknek fontos a szövegek külön kiemelése.



A képernyőolvasó (TalkBack) hangosan felolvassa a képernyőn megjelenő tartalmat, beleértve az alkalmazások nevét, a gombok feliratait és a menüpontokat, hogy segítsen a látássérült felhasználóknak megismerni a képernyőn megjelenő információkat és műveleteket.

## Yettel TV kiegészítő lehetőségei:

A Yettel TV applikáció fejlesztésénél kiemelten figyeltünk arra, hogy segítsünk a nehézségekkel élők számára, ezenkívül arra is, hogy interoperábilis legyen, ezáltal a különböző rendszerek és eszközök kiegészítő lehetőségeivel zökkenőmentesen tudjon együttműködni. Alábbiakban találsz ezekről a funkciókról további részleteket.

### Képernyőolvasók:

A képernyőolvasók olyan alapvető eszközök, amelyek hozzáférhetővé teszik a digitális platformokat a vak vagy gyengénlátó felhasználók számára. A képernyőolvasók támogatása olyan eszközökön, mint a tévék és webböngészők, mindenki számára befogadó élményt nyújt.

A Yettel TV által támogatott képernyőfelolvasók listája:

- TV Boxon a Talkback
- Samsung Smart TV-n a Voice Guide
- LG Smart TV-n a Talkback
- Weben az NVDA, JAWS, VoiceOver

A funkció használatáról további részletes információt az eszköz és szoftver gyártójánál találsz.

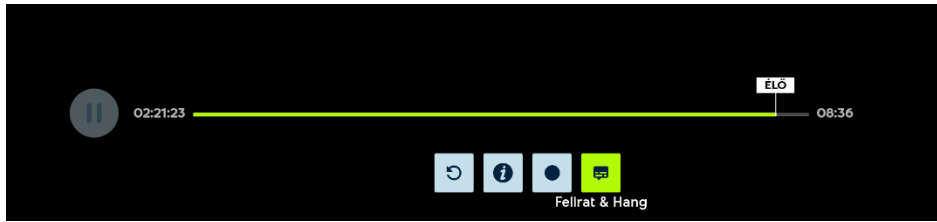
### Feliratok:

A feliratok elengedhetetlenek ahhoz, hogy a TV műsorok hozzáférhetőek és mindenki számára érthetőek és élvezhetőek legyenek. Segítséget nyújt a hallási nehézségekkel küzdőknek.

A Yettel TV felületén továbbítjuk a TV csatornák által biztosított feliratokat, amelyeket ügyfeleink személyre szabhatnak.

### Felirat beállítása:

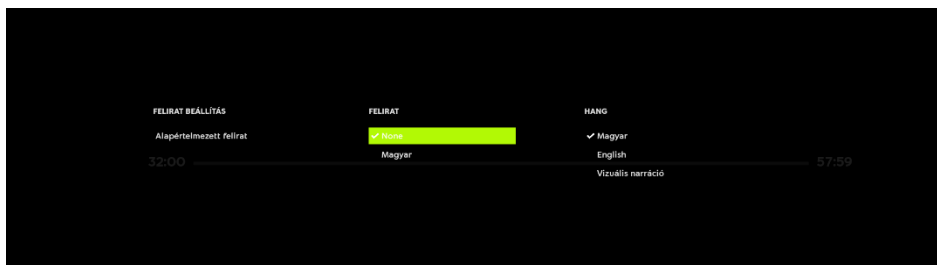
A műsor elindítása után a képernyőre kattintással, vagy a távirányítón lefelé nyíl megnyomása után megjelenő menüsoron a Felirat és Hang ikonra kell kattintani



A képen a TV Boxon megjelenő menüsor látható.

Ezután ki tudod választani az elérhető feliratok közül, milyen nyelvűt szeretnél nézni, illetve azt is, hogy milyen nyelvű hangot szeretnél a műsorhoz hallani.

A Felirat beállítás menüpontban az Alapértelmezett felírra kattintva kiválaszthatod a felirat stílusát.



Három beállítási lehetőség közül tudsz választani attól függően, hogy milyen szövegméretet, szövegszínt és háttérszínt szeretnél választani. A példákat az alábbi képen is láthatod.

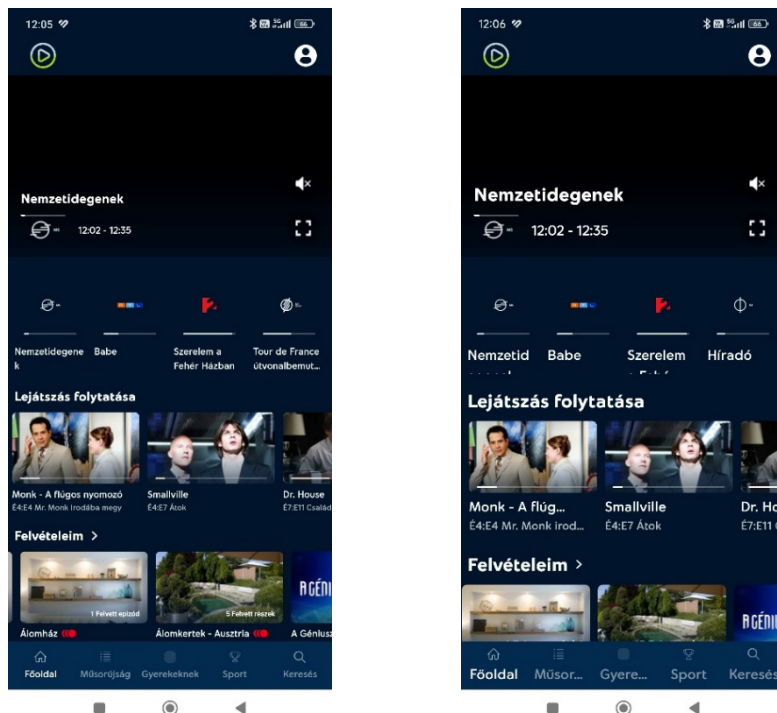


## Állítható betűméret:

Az állítható betűméret fontos kiegészítő lehetőség, amely segít a látássérült vagy olvasási nehézségekkel küzdő ügyfeleknek, mivel megkönnyíti a szöveg olvasását és

a navigációt. A nagyobb szöveg csökkentheti a szem megerőltetését, és javíthatja a szövegeértést, különösen kis képernyőkön.

A Yettel TV alkalmazkodik eszközöd beállításaihoz, így amennyiben az eszköz operációs rendszerében átállítod a betűméretet, a TV applikációban megjelenő szövegek is alkalmazkodni fognak hozzá. Az alábbi képen látsz erről illusztrációt.



## Fényerő és színséma szabályozás:

Amennyiben érzékeny vagy a fényre, vagy gyengén látsz, vagy ha problémát jelent számodra a színek felismerése, akkor hasznos funkció számodra a fényerő és a színséma állíthatósága.

A Yettel TV alkalmazkodik ebben is eszközöd beállításaihoz, így amennyiben az eszköz operációs rendszerében átállítod a fényerőt, vagy bekapcsolod a szürkeárnyaltos üzemmódot, a TV applikáció megjelenése is meg fog változni ezek alapján.

## Műsorújság akadálymentessége:

A műsorújságban megtalálod az aktuálisan műsoron lévő, illetve 7 nappal ezelőttig és ezutánig vetített műsorokat időrendben. A múltbéli műsorokról információt a balra navigálással találsz, míg a jövőbeli műsorokat jobbra találod. A navigáción kívül színnel is megkülönböztetjük ezeket, így az aktuálisan éppen műsoron lévő és a múltban vetített tartalmakat világosabb háttérrel tüntetjük fel, míg a jövőbenieket sötétebb háttérrel.

A képernyő legtetején segítünk abban, hogy éppen milyen hol tartasz az időskálán.

